

# Redskapsinformation - Föreställning 1

## Schema redskapsfunktionärer

**08.45** - Samling redskapsfunktionärer + genomgång av redskapsansvarig

**09.00 - 10.35** - Förträning - *vid förträningen har tränarna eget ansvar att det ska bli rätt med redskapen mm. men här kan ni vara behjälpliga.*

**10.35 - 10.55** - Ställ i ordning redskapsuppställning 1

**11.00 - ca. 12.55** - Uppvisning - se redskapsschema för uppvisningen

**Ca. 12.55 (efter sista lagen)** - Ställ i ordning redskapsuppställning 4

## Redskapsönskemål-lappar

Grupperna/programpunkterna fyller i lappar med vilken trampett, vinkel på bord, om de ska ha mattberg mm. innan föreställningen. Så behöver ni ta fram dessa när det är gruppernas tur att komma ut på golvet under uppvisningen

<b>Tema</b>	<b>Grupper</b>	<b>Redskapsbana</b>
	Speaker	Redskapsuppställning 1
High School Musical	Lila23	Redskapsuppställning 1
101 dalmatiner	Gul 01, Gul 05, Gul 06, Gul 07, Gul 34, Gul 35	<b>Byt till redskapsuppställning 2</b>
Askungen	Röd 10, Röd 21	Redskapsuppställning 2
Frost	Gul 09, Gul 16, Gul 19, Gul 10, Gul 13	Redskapsuppställning 2
Pirates of the Caribbean	Lila 21, Röd 13	Redskapsuppställning 2
Djungelboken	Grön para 1, Grön para 2 + Gul 29, Gul 31, Gul 26, Gul 25	Redskapsuppställning 2
High School Musical	Lila 23, orange avancerad	<b>Byt till redskapsuppställning 3</b>
Bambi	Grön 15 B, Grön 15 C	Redskapsuppställning 3
Lejonkungen	Blå 11, Blå 21	Redskapsuppställning 3
Pirates of the Caribbean	Lila 21, Röd 13	Redskapsuppställning 3
Dumbo på cirkus	Grön 14 A, Grön 13-14, Grön 15 F, Grön 15 G	Redskapsuppställning 3
Askungen	Röd 10, Röd 21	Redskapsuppställning 3
Zootropolis	Grön 12 B, Grön 14 C	Redskapsuppställning 3
Den lilla sjöjungfrun	Blå 04, Blå 03	Redskapsuppställning 3
Peter Pan	Grön 12 A, Grön 13 A	Redskapsuppställning 3
High School Musical	Lila 23, orange avancerad	Redskapsuppställning 3

# Redskapsuppställning 1

Ställ de yttre redskapen så långt ut mot sidorna som det går så det finns ett stort utrymme i mitten av golvet + ansatsklossar på högersidan (se nedan)

Hård saltokloss, stor mjukil, tunnmattna



Airfloor - Ex. kullerbyttor, hjulning



Rockringar

Tjockmattna



2 st ansatsklossar på varandra



2 st ansatsklossar på varandra



Trampo tremp + tjockmattna



2 st ansatsklossar på varandra



2 st ansatsklossar på varandra



Ansatskloss, liten hård kil, tunnmattna



Redskapsfunktionärer

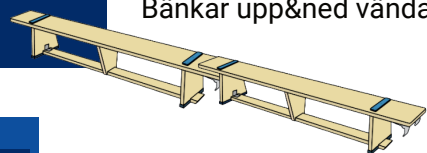
Krashmattna



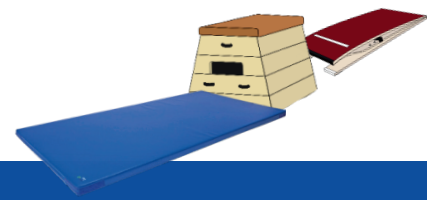
Saltokloss, trampett, 2 tjockmattna




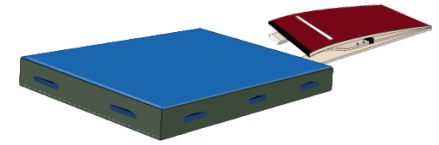
Bänkar upp&ned vända



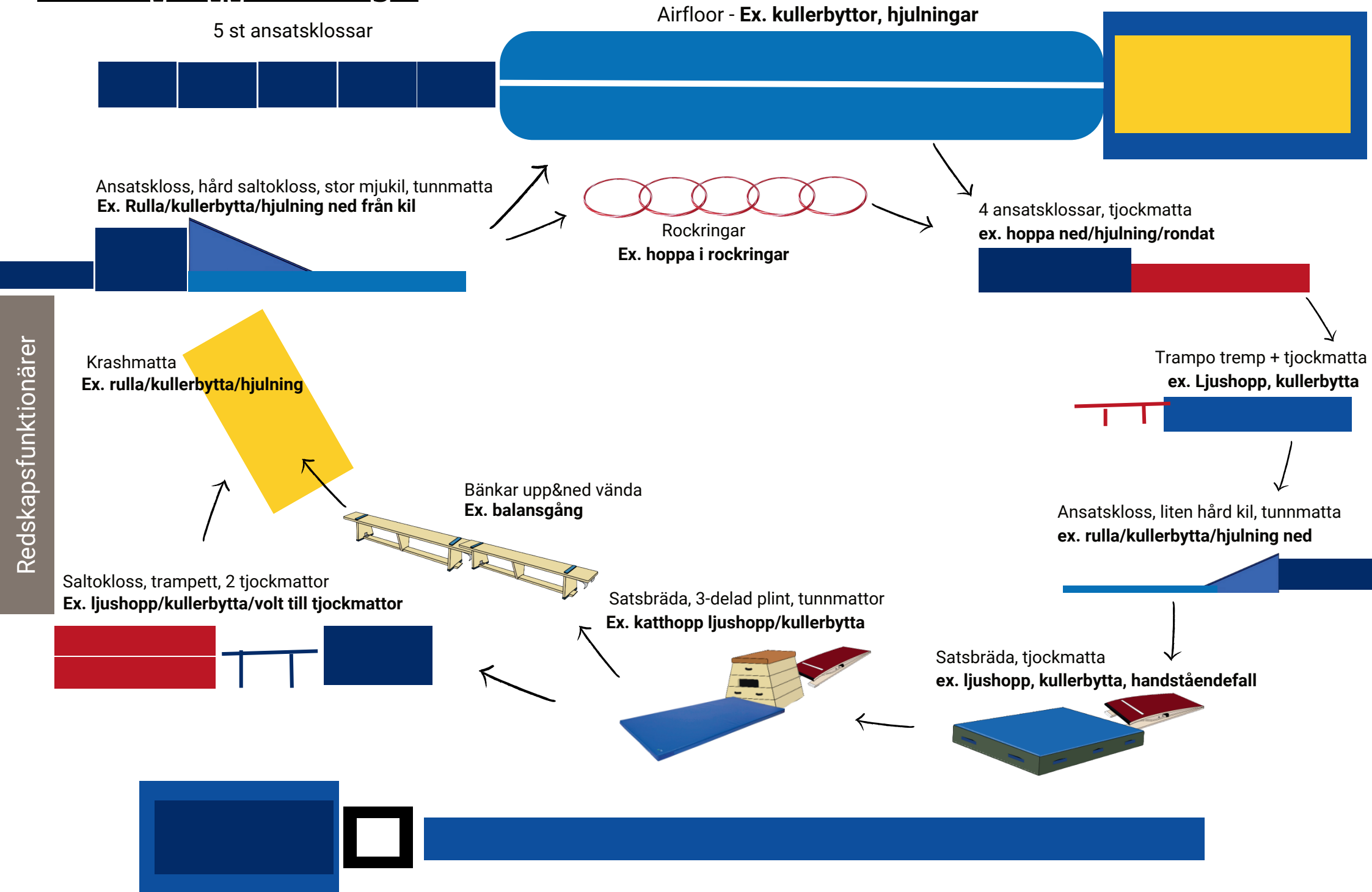
Satsbräda, 3-delad plint, tunnmattna



Satsbräda, tjockmattna



# Redskapsuppställning 2



# Redskapsuppställning 3

Airflooruppställning med landning (3 tjockmattor + landningsbädd)

9st ansatsklossar  
7 stora + 3 små



"Flickisbacke"

2 saltoklossar, kil, tjockmattor



Station från höjd

2 mellanklossar + tjockmatta



Redskapsfunktionärer

Krashmatta (tjock)

Krashmatta (gul-blå)



Trampettuppställning till mattberg  
(3 tjockmattor på varandra)

4 ansatsklossar (att ha som trampettansats)



Bord

Bord


Trampettuppställning till vanlig landning (3 tjockmattor + landningsbädd)



# Redskapsuppställning 4

## Innan gemensam dans

Redskapsfunktionärer



**Ta undan redskap från mitten så att det finns en stor och tom yta**

Bord

Bord



Ansatsmatta

